



УПРАВЛЕНИЕ ФЕДЕРАЛЬНОЙ СЛУЖБЫ
ГОСУДАРСТВЕННОЙ СТАТИСТИКИ
ПО СЕВЕРО-КАВКАЗСКОМУ
ФЕДЕРАЛЬНОМУ ОКРУГУ

СТРОИТЕЛЬСТВО

январь – июнь 2024 года

06.08.2024

Карачаево-Черкесская Республика

СОДЕРЖАНИЕ

Объем работ, выполненных по виду экономической деятельности «Строительство»	3
Объем и структура работ, выполненных строительными организациями по виду деятельности «Строительство» по субъектам Северо-Кавказского федерального округа	4
Ввод в действие жилых домов	5
Ввод в действие квартир	6
Индивидуальное жилищное строительство, осуществляемое населением	7
Ввод в действие жилых домов по субъектам Северо-Кавказского федерального округа	8
Индивидуальное жилищное строительство, осуществляемое населением по субъектам Северо-Кавказского федерального округа	9
Ввод в действие зданий	10
Ввод в действие мощностей, объектов производственного значения	11
Ввод в действие мощностей, объектов социального значения	12

ОБЪЕМ РАБОТ, выполненных по виду деятельности «Строительство»

СЕВЕРО-КАВКАЗСТАТ

Январь – июнь 2024 год

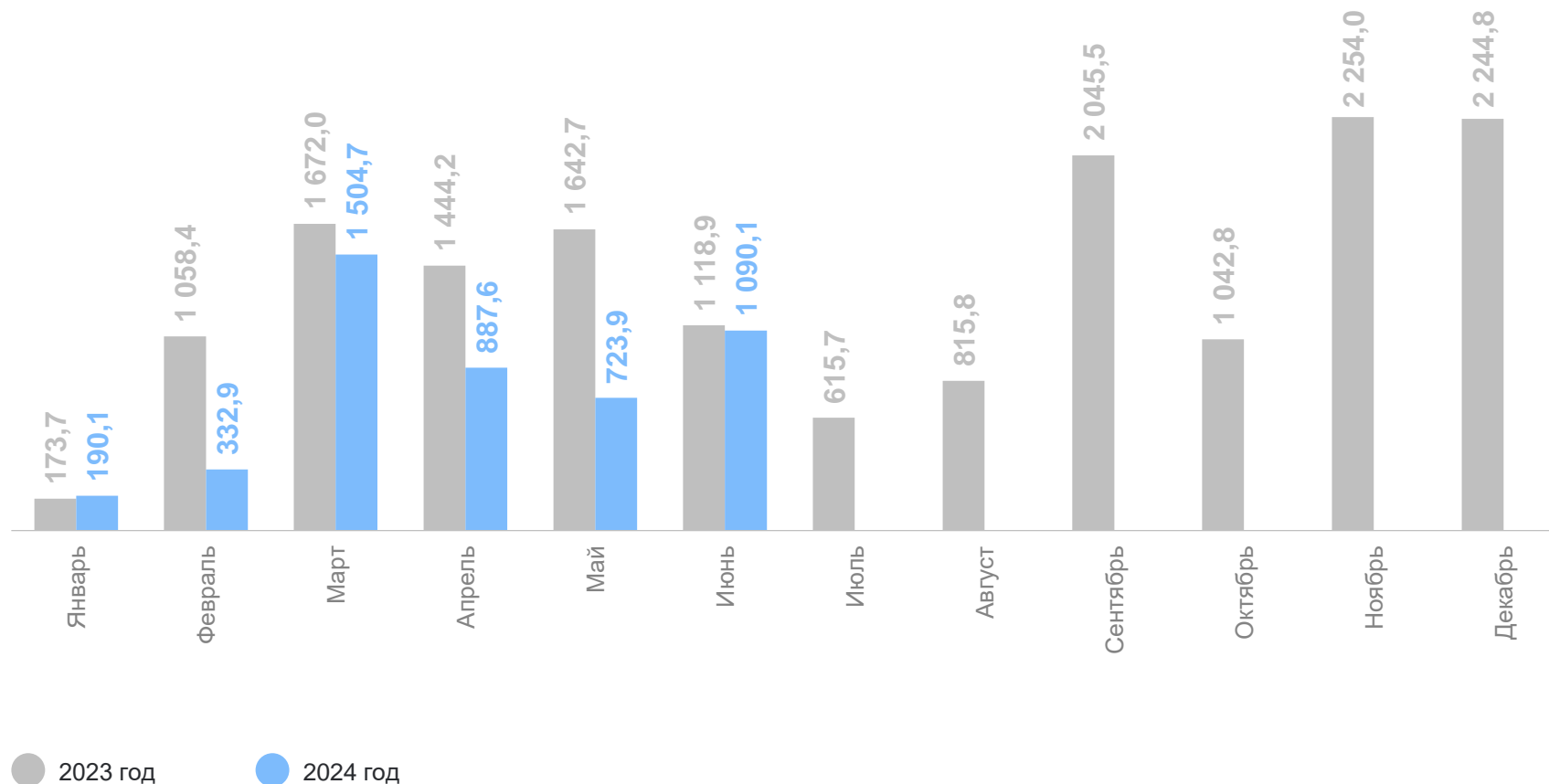
Объем работ, выполненных
по виду деятельности «Строительство»

4 729,2 млн руб.

Индекс физического объема
по виду деятельности «Строительство»
к соответствующему периоду
прошлого года

67,8%

Динамика объема работ, млн руб.



ОБЪЕМ РАБОТ, ВЫПОЛНЕННЫХ ПО ВИДУ ДЕЯТЕЛЬНОСТИ «СТРОИТЕЛЬСТВО»

по субъектам Северо-Кавказского федерального округа

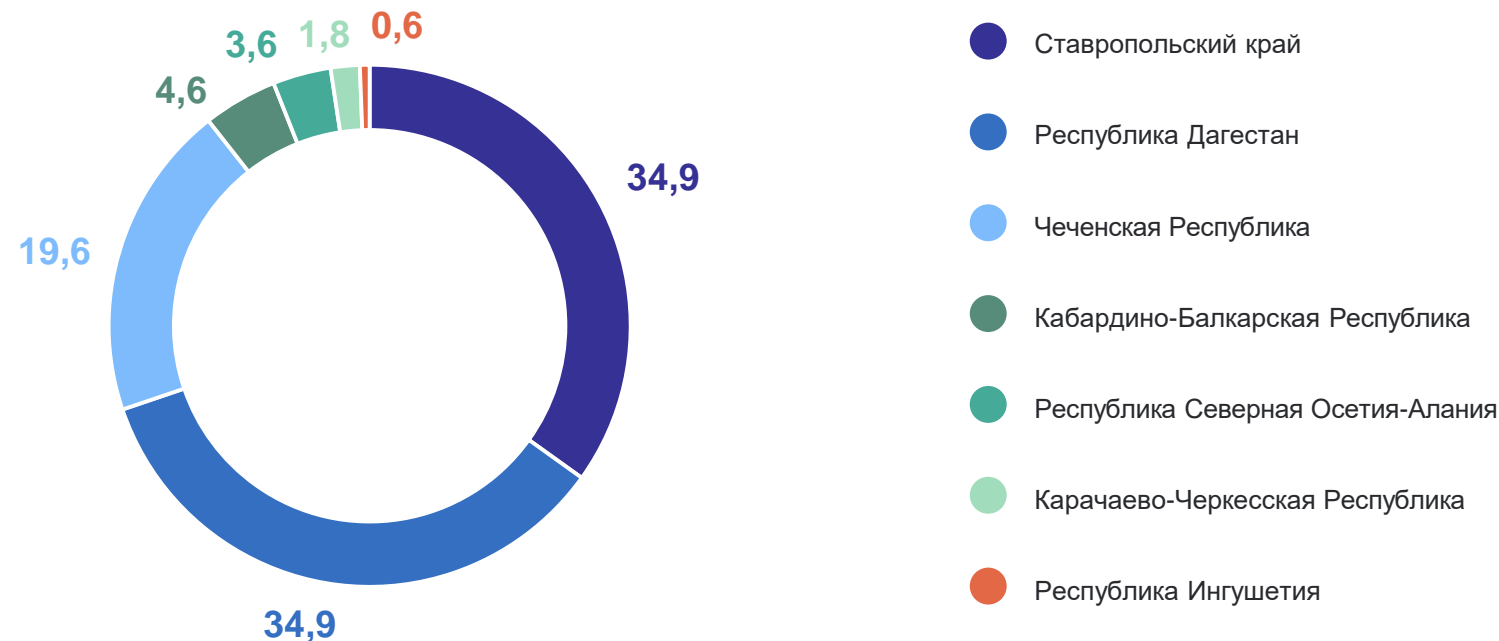
СЕВЕРО-КАВКАЗСТАТ

Январь – июнь 2024 года

Объем работ за период

269 301,6 млн руб.

Структура объема работ, выполненных по виду деятельности «Строительство» за январь–июнь 2024 года, %



ВВОД В ДЕЙСТВИЕ ЖИЛЫХ ДОМОВ

Январь – июнь 2024 год

Введено квадратных метров
жилой площади

191 519 кв. м

К соответствующему периоду
прошлого года

86,6%

Июнь 2024 год

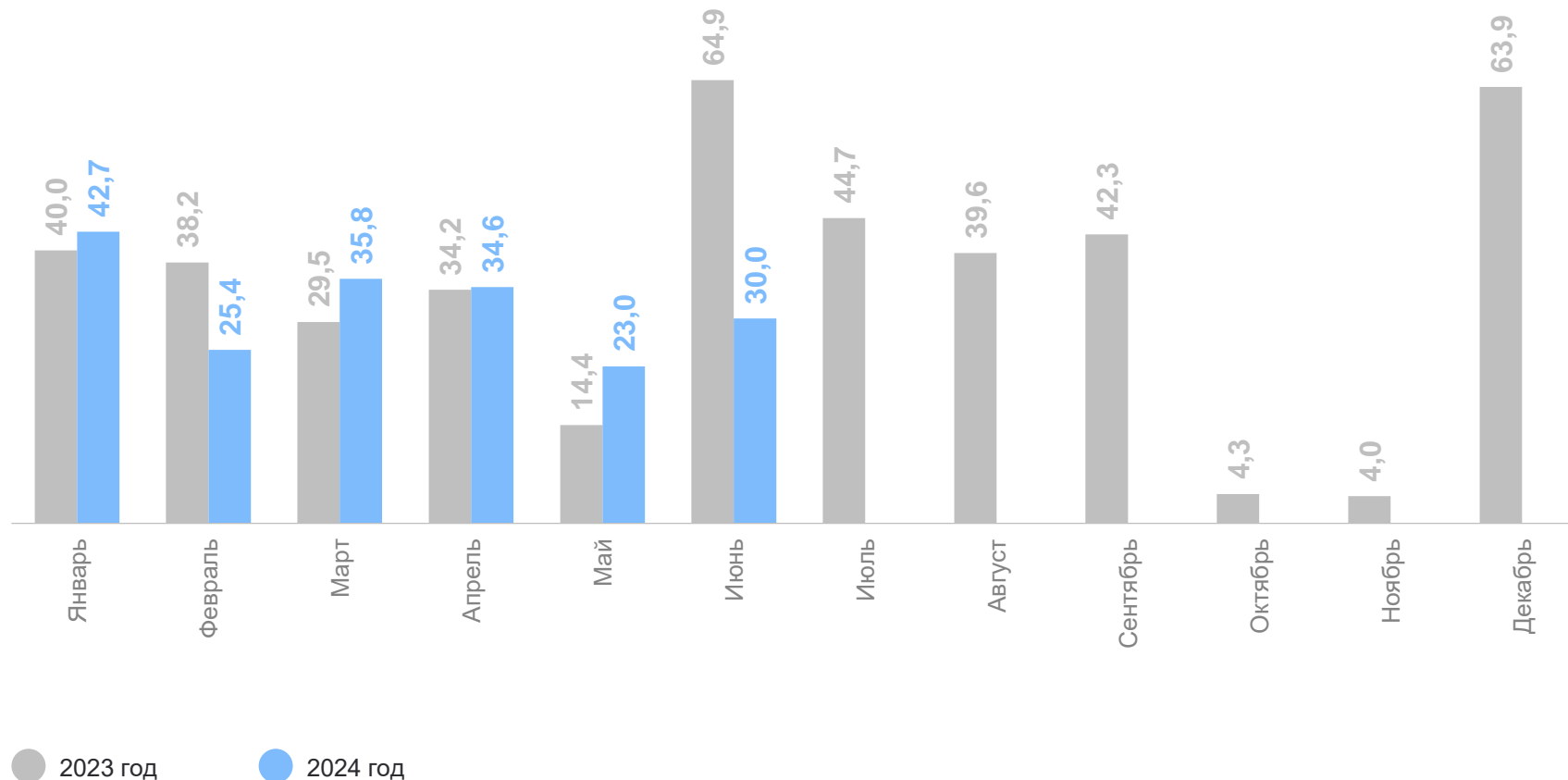
Введено квадратных метров
общей площади

30 000 кв. м

К соответствующему периоду
прошлого года

46,2%

Динамика ввода, тыс. кв. м общей площади жилых помещений



ВВОД В ДЕЙСТВИЕ КВАРТИР

Январь – июнь 2024 год

Введено квартир

1 392 единицы

К соответствующему периоду
прошлого года

85,3%

Июнь 2024 год

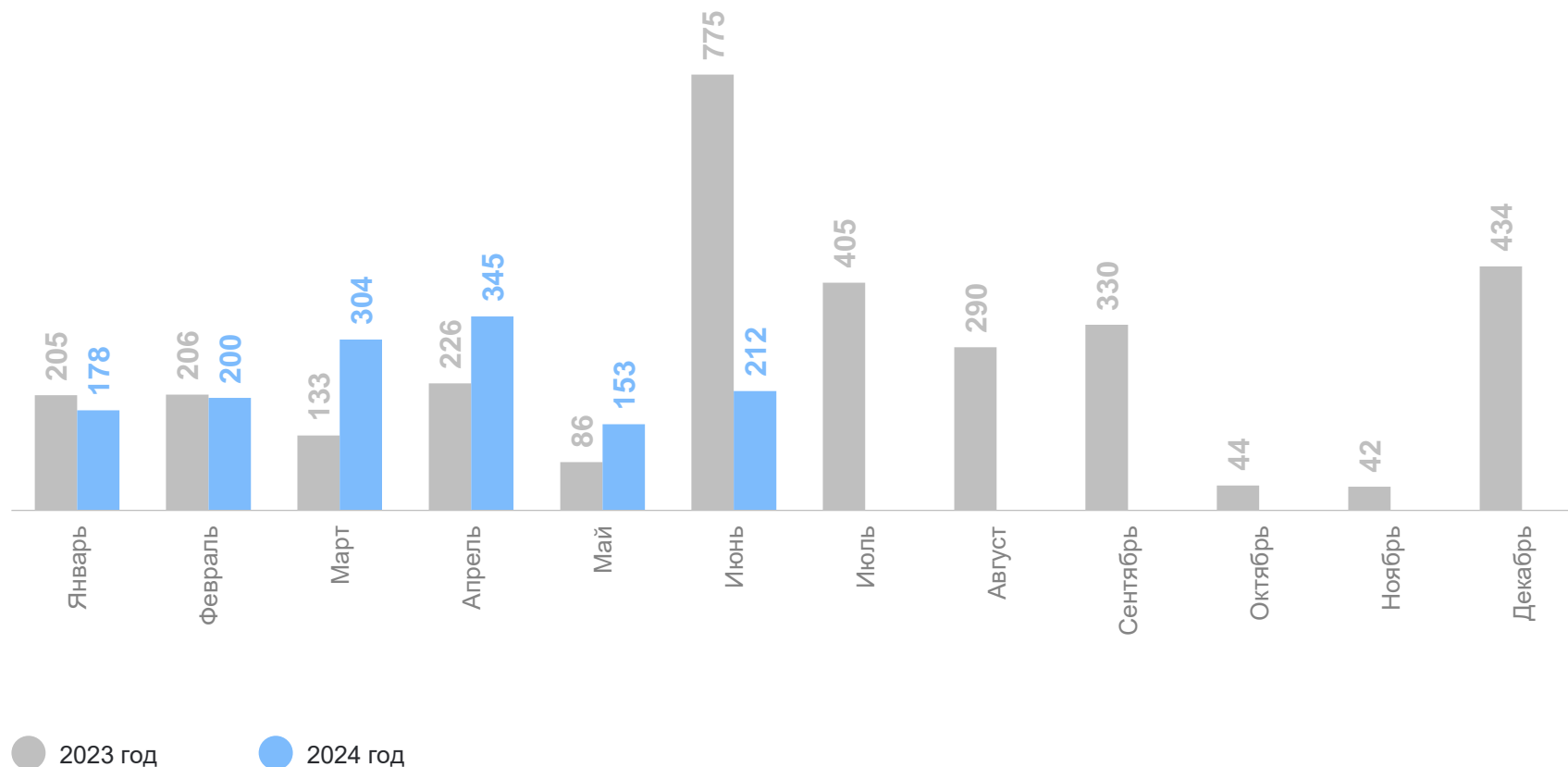
Введено квартир

212 единиц

К соответствующему периоду
прошлого года

27,4%

Динамика ввода, единиц



ИНДИВИДУАЛЬНОЕ ЖИЛИЩНОЕ СТРОИТЕЛЬСТВО, осуществляемое населением

СЕВЕРО-КАВКАЗСТАТ

Январь – июнь 2024 год

Введено общей площади
жилых помещений

173 195 кв. м

К соответствующему периоду
прошлого года

106,1%

Июнь 2024 год

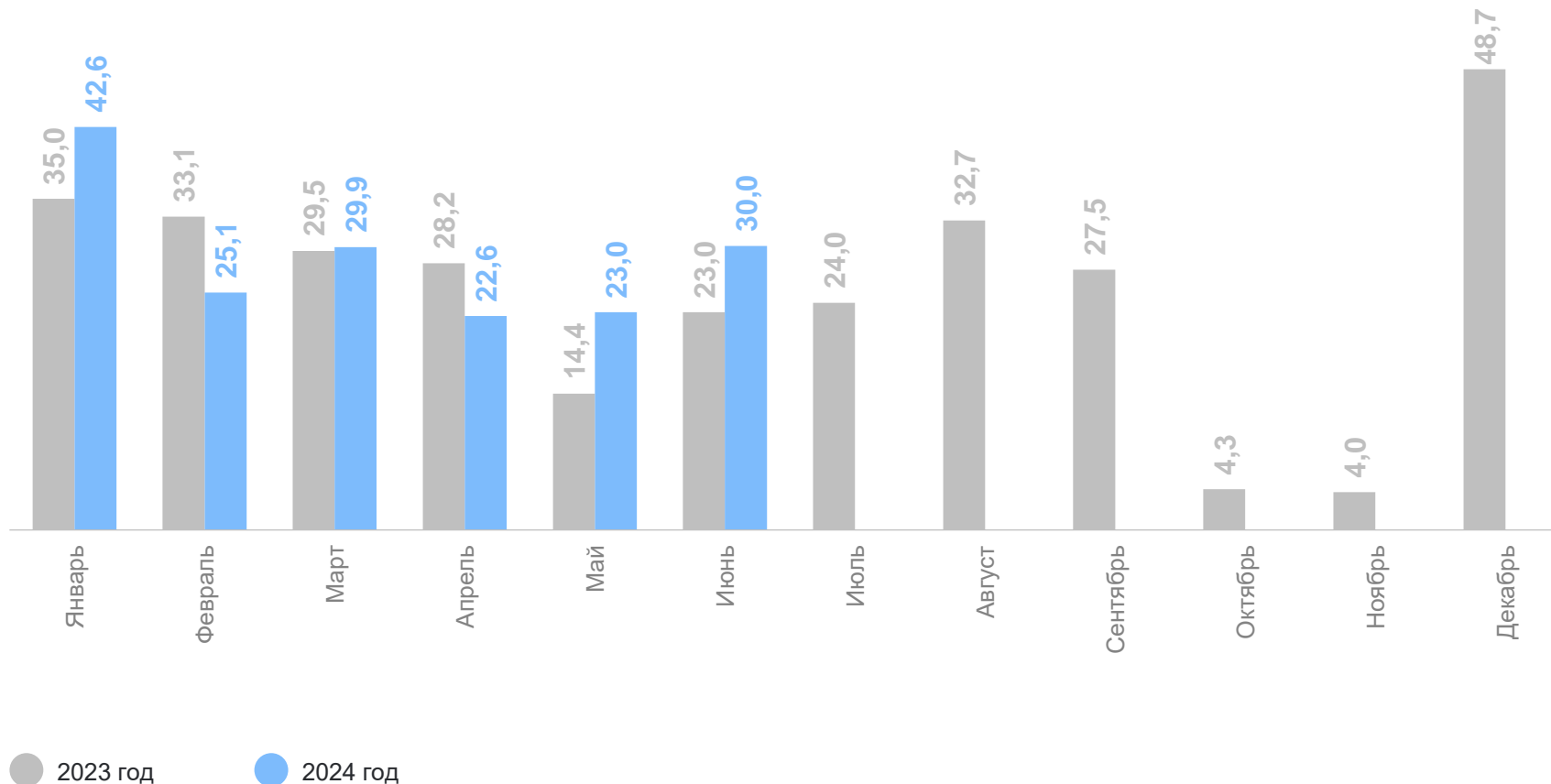
Введено общей площади
жилых помещений

30 000 кв. м

К соответствующему периоду
прошлого года

130,2%

Динамика ввода, тыс. кв. м общей площади жилых помещений



ВВОД В ДЕЙСТВИЕ ЖИЛЫХ ДОМОВ

по субъектам Северо-Кавказского федерального округа

СЕВЕРО-КАВКАЗСТАТ

Январь – июнь 2024 год

Введено общей площади жилых помещений

5 283,1 ТЫС. КВ. М

К соответствующему периоду прошлого года

190,6%

Июнь 2024 год

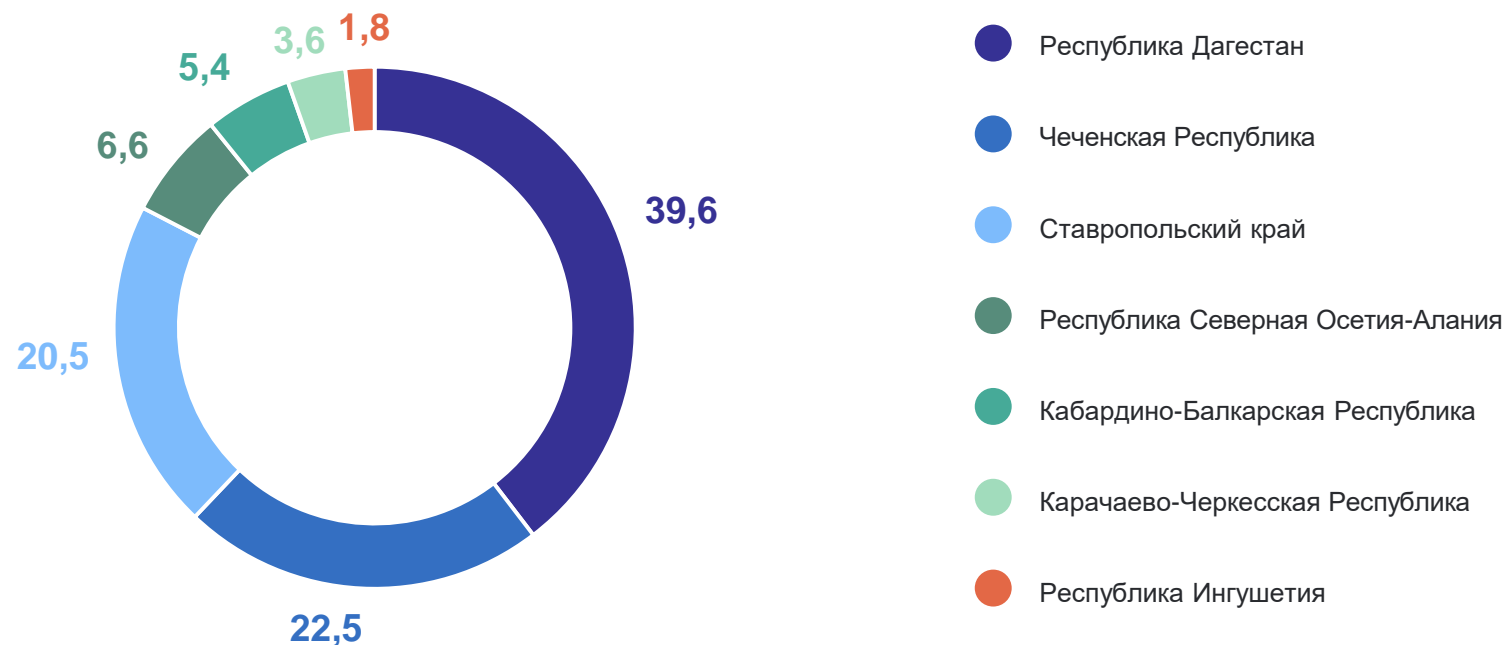
Введено общей площади жилых помещений

995,1 ТЫС. КВ. М

К соответствующему периоду прошлого года

199,8%

Структура ввода жилых домов за январь – июнь 2024 года, %



ИНДИВИДУАЛЬНОЕ ЖИЛИЩНОЕ СТРОИТЕЛЬСТВО

по субъектам Северо-Кавказского федерального округа

СЕВЕРО-КАВКАЗСТАТ

Январь – июнь 2024 год

Из общего объема – введено населением

4 426,0 ТЫС. КВ. М

К соответствующему периоду прошлого года

218,3%

Июнь 2024 год

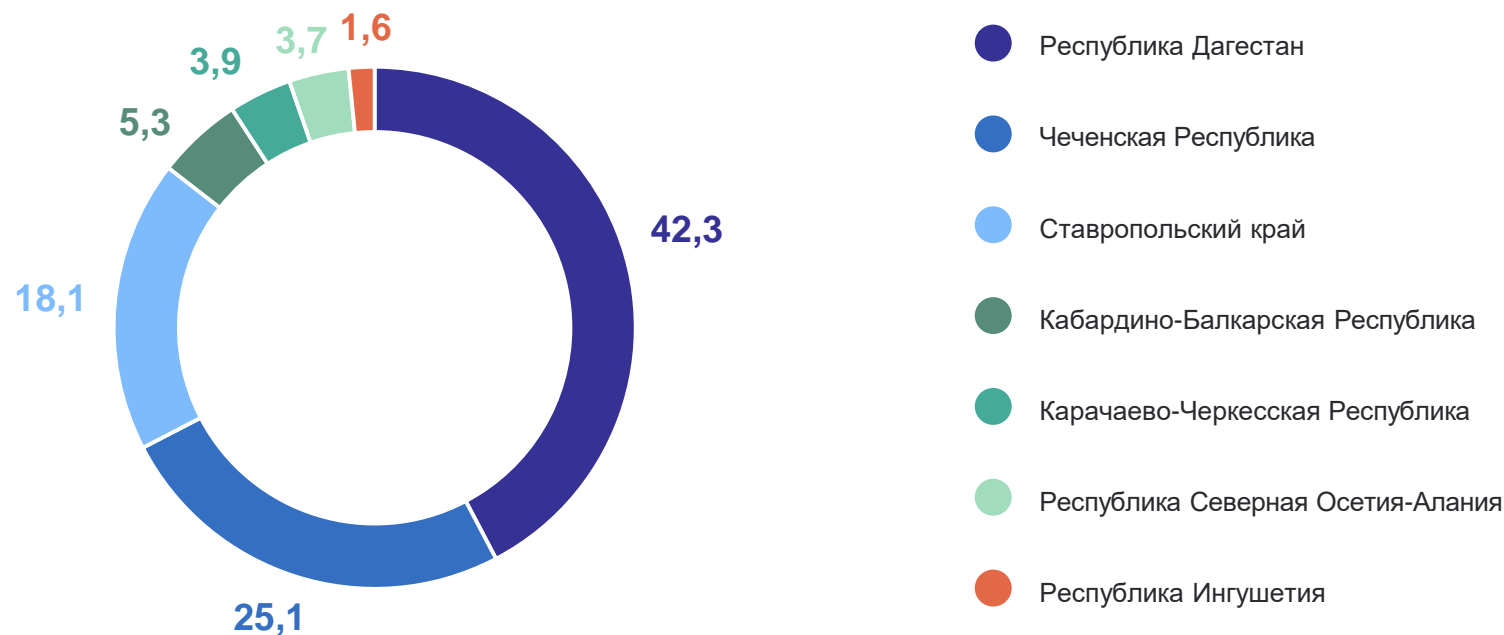
Из общего объема – введено населением

832,2 ТЫС. КВ. М

К соответствующему периоду прошлого года

263,9%

Структура ввода жилых домов, построенных населением за январь – июнь 2024 года, %



Январь – июнь 2024 год

Введено в действие зданий

1 173 единицы

Общая площадь зданий

227,3 тыс. кв. м

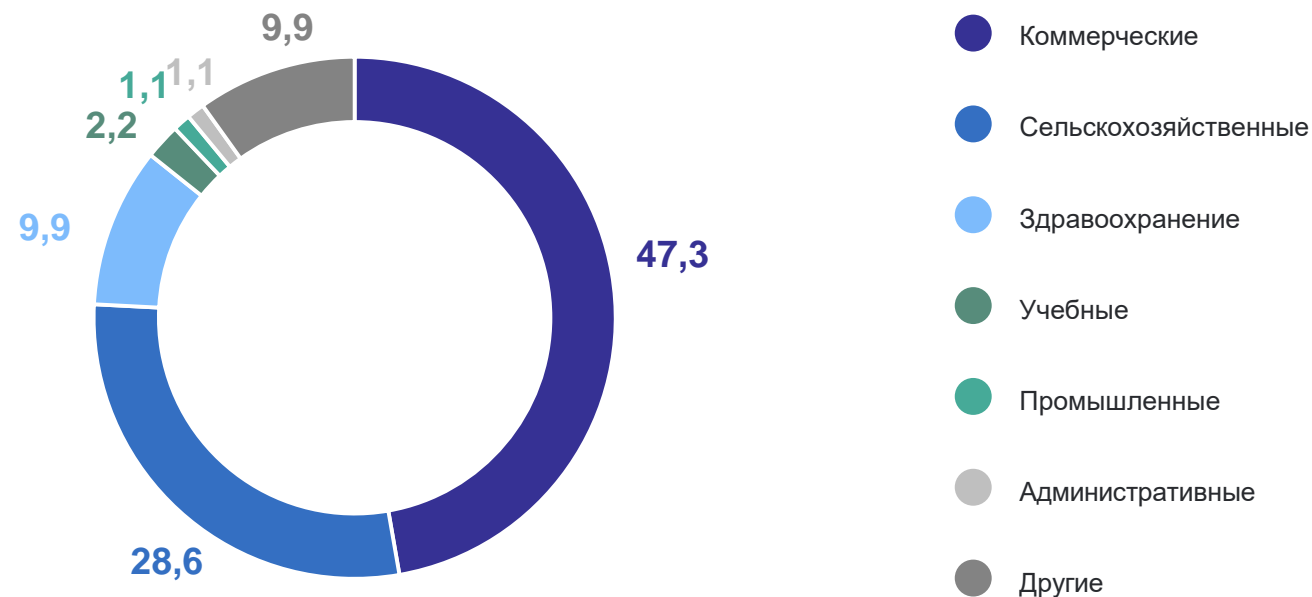
Здания жилого назначения

1 082 единицы

Нежилого назначения

91 единица

Структура введенных в действие (эксплуатацию) зданий нежилого назначения, %



ВВОД В ДЕЙСТВИЕ МОЩНОСТЕЙ,

объектов производственного значения за январь – июнь 2024 года

СЕВЕРО-КАВКАЗСТАТ

Смешанные картофеле-
и овощехранилища
для организаций сельского
хозяйства

1,0
тыс. мест

Материально-технические базы
хранения машин

1,7
тыс. кв. м общей
площади

Помещения для
крупного рогатого
скота

0,2
тыс. мест

Станции технического
обслуживания легковых
автомобилей

10
единиц

Производство сухих
смесей

0,8
тыс. тонн

Торговые предприятия

10,5
тыс. кв. м торговой
площади

Станции технического
обслуживания
грузовых автомобилей

1
единица

Общетоварные склады

0,5
тыс. тонн

ВВОД В ДЕЙСТВИЕ МОЩНОСТЕЙ, объектов социального значения за январь – март 2024 года

СЕВЕРО-КАВКАЗСТАТ

Гостиницы

186

мест

Предприятия общественного
питания

110

посадочных мест

Общеобразовательные
организации в сельской
местности

50

учен. мест

Амбулаторно-поликлинические
организации

216

посещений в смену

Спортивные залы

257

Кв. м

Физкультурно-оздоровительный
комплекс

1

единица

Культовые сооружения

2

единицы

Комбинаты бытового
обслуживания населения
и дома быта

15

рабочих мест